



PLAN DOCENTE 2013/14 Informe de encuestas Grados

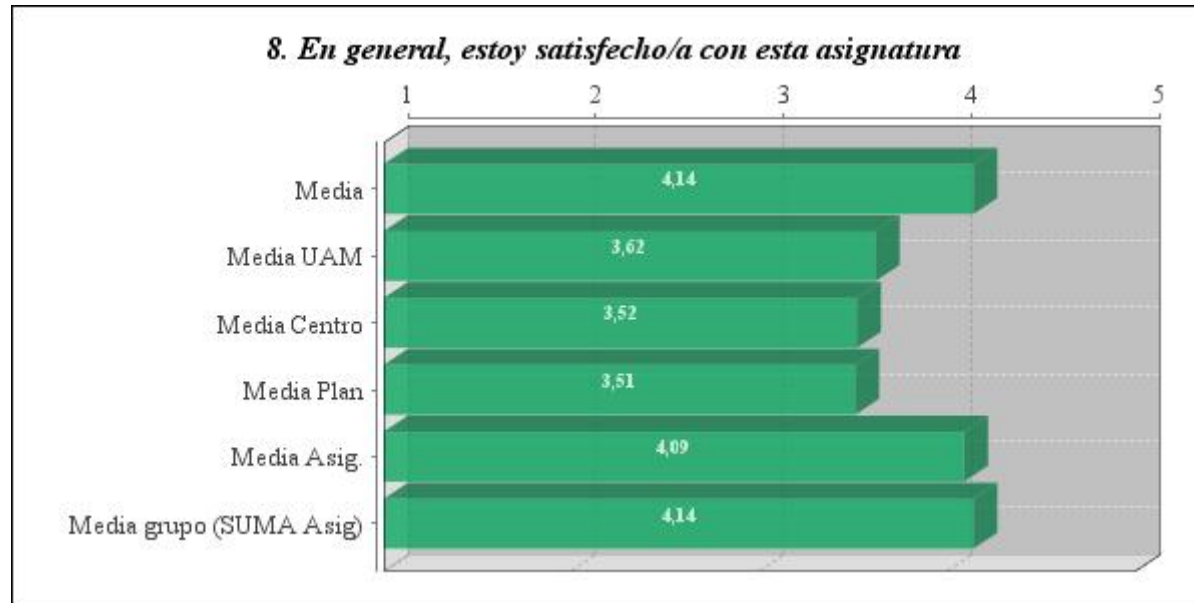
Menendez Benito, Hector David

Encuesta de ESTUDIANTES: Opinion sobre la ASIGNATURA

Centro	Plan	Asignatura (PLAGEN)	Grupo	Tipo Encuesta	Número de matriculados
Escuela Politécnica Superior	Graduado/a en Ingeniería Informática	SEMINARIO TALLER DE INFORMÁTICA (17818)	1161	Asignatura (Grupo)	20

ITEM	N VÁLIDOS*	MEDIA	SD	MEDIA UAM	MEDIA CENTRO	MEDIA PLAN	MEDIA ASIG.	MEDIA GRUPO (SUMA ASIG)
1. En general, estoy satisfecho/a con la Guía Docente	7	3,86	0,38	3,70	3,64	3,59	3,96	3,86
2. Se han cumplido los objetivos propuestos en la Guía Docente	7	4,14	0,69	3,85	3,89	3,90	4,30	4,14
3. Se ha seguido el sistema de evaluación especificado en la Guía Docente	7	4,14	0,69	4,03	4,08	4,07	4,38	4,14
4. Todos/as los/as profesores/as de la asignatura han actuado de forma coordinada	6	3,83	0,41	3,74	3,59	3,53	3,95	3,83
5. El tiempo total de actividades prácticas ha sido suficiente	7	3,57	0,53	3,57	3,37	3,39	3,52	3,57
6. Los recursos materiales disponibles para las actividades prácticas han sido adecuados	7	4,14	0,69	3,74	3,69	3,64	4,01	4,14
7. La carga de trabajo de esta asignatura es adecuada (comenta tu respuesta en las preguntas abiertas)	7	3,57	0,53	3,46	3,42	3,41	3,91	3,57
8. En general, estoy satisfecho/a con esta asignatura	7	4,14	0,69	3,62	3,52	3,51	4,09	4,14

*Si se han recogido menos de 5 encuestas no serán consideradas válidas a nivel de resultados globales ni de certificaciones posteriores.



A. Señala los aspectos más positivos de esta asignatura

Todo genial, salvo la teoría en Hardware que estaba sólo en inglés.

Las practicas, pues todas eran muy divertidas

La cantidad de información que aprendes acerca del ordenador en conjunto.

B. Señala los aspectos más negativos de esta asignatura

Los tiempos de correccion de cada practica

Nada que declarar



PLAN DOCENTE 2013/14 Informe de encuestas Grados

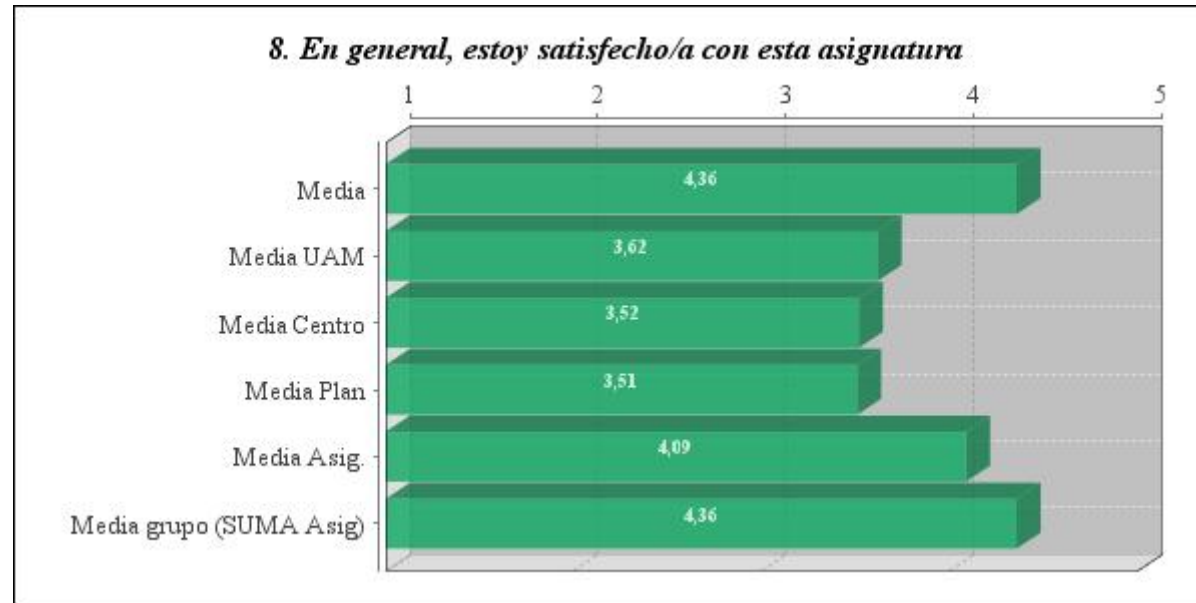
Menendez Benito, Hector David

Encuesta de ESTUDIANTES: Opinion sobre la ASIGNATURA

Centro	Plan	Asignatura (PLAGEN)	Grupo	Tipo Encuesta	Número de matriculados
Escuela Politécnica Superior	Graduado/a en Ingeniería Informática	SEMINARIO TALLER DE INFORMÁTICA (17818)	1191	Asignatura (Grupo)	32

ITEM	N VÁLIDOS*	MEDIA	SD	MEDIA UAM	MEDIA CENTRO	MEDIA PLAN	MEDIA ASIG.	MEDIA GRUPO (SUMA ASIG)
1. En general, estoy satisfecho/a con la Guía Docente	10	4,20	0,63	3,70	3,64	3,59	3,96	4,20
2. Se han cumplido los objetivos propuestos en la Guía Docente	10	4,40	0,52	3,85	3,89	3,90	4,30	4,40
3. Se ha seguido el sistema de evaluación especificado en la Guía Docente	10	4,50	0,53	4,03	4,08	4,07	4,38	4,50
4. Todos/as los/as profesores/as de la asignatura han actuado de forma coordinada	9	4,44	0,53	3,74	3,59	3,53	3,95	4,44
5. El tiempo total de actividades prácticas ha sido suficiente	11	4,18	1,17	3,57	3,37	3,39	3,52	4,18
6. Los recursos materiales disponibles para las actividades prácticas han sido adecuados	11	4,55	0,69	3,74	3,69	3,64	4,01	4,55
7. La carga de trabajo de esta asignatura es adecuada (comenta tu respuesta en las preguntas abiertas)	11	4,36	0,92	3,46	3,42	3,41	3,91	4,36
8. En general, estoy satisfecho/a con esta asignatura	11	4,36	0,92	3,62	3,52	3,51	4,09	4,36

*Si se han recogido menos de 5 encuestas no serán consideradas válidas a nivel de resultados globales ni de certificaciones posteriores.



A. Señala los aspectos más positivos de esta asignatura

La practica del robot de STIH fue muy interesante

Se desarrollan temas variados y los trabajos resultan interesantes

Muy amena y bien explicada. Los profesores son agradables

Se enseña bastante bien el hardware de los ordenadores y se empieza en la robotica.

La oportunidad de manipular objetos físicos, HW. Y la oportunidad de demostrar lo aprendido en programación, SW.

Al haber pocos alumnos se trabaja mejor.

Tanto Software como Hardware son asignaturas dinámicas en las que no sólo hay teoría, si no, que tienen bastante parte práctica y con eso es con lo que más se aprende.

B. Señala los aspectos más negativos de esta asignatura

El aspecto más negativo es que en Seminario-Taller de Software te tienes que presentar al final suspendiendo alguna práctica.



PLAN DOCENTE 2013/14 Informe de encuestas Grados

Menendez Benito, Hector David

En la parte del software se pide elaborar programas sin haber adquirido antes los conocimientos necesarios para ello

Muy muy muy difícil suspenderla

La parte de software se superpone totalmente con la asignatura de Programación I. Esto genera más carga de trabajo sin aportar nada nuevo.

Me parece que en SW se podría dedicar la asignatura aún más a trabajar con el terminal (no solo de LINUX), ya que es útil.

En STIS se debería ir mas acorde con la materia dada en programacion I ya que muchas veces se repite la explicacion.



PLAN DOCENTE 2013/14 Informe de encuestas Grados

Menendez Benito, Hector David

Encuesta de ESTUDIANTES: Opinión sobre la Actuación Docente del PROFESOR/A

Centro	Plan	Asignatura (PLAGEN)	Grupo	Tipo Encuesta	Número de matriculados
Escuela Politécnica Superior	Graduado/a en Ingeniería Informática	SEMINARIO TALLER DE INFORMÁTICA (17818)	1161	Asignatura-Grupo/Docente	20

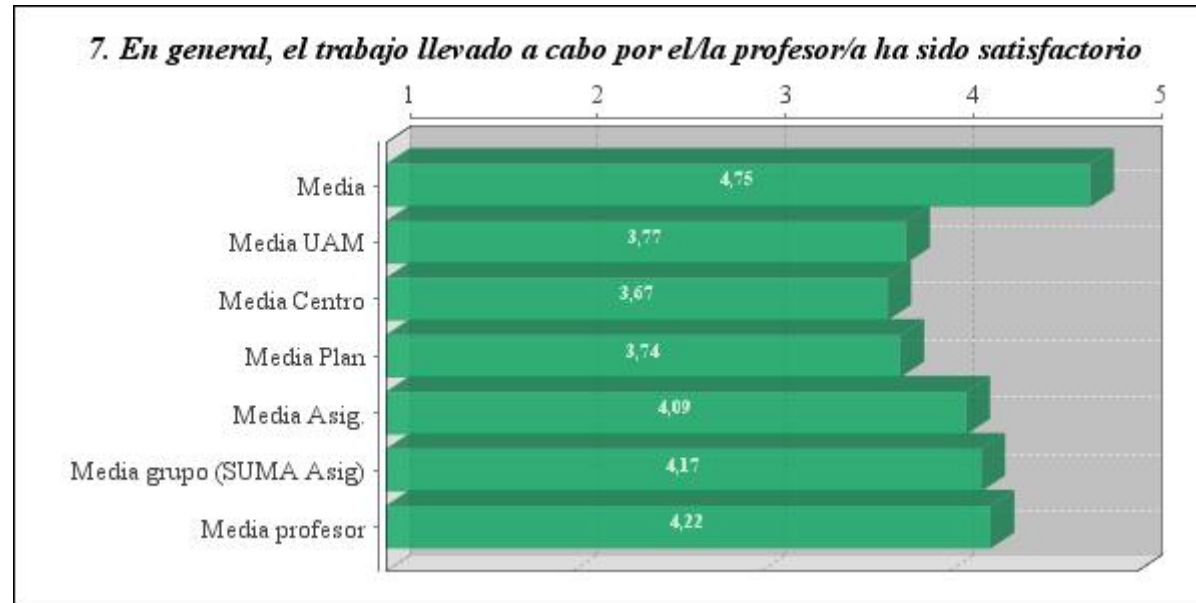
ITEM	N VÁLIDOS*	MEDIA	SD	MEDIA UAM	MEDIA CENTRO	MEDIA PLAN	MEDIA ASIG.	MEDIA GRUPO (SUMA ASIG)	MEDIA PROFESOR
1. El/La profesor/a ha cumplido con lo explicitado en la guía docente	7	4,71	0,49	4,07	4,06	4,13	4,36	4,47	4,63
2. El/La profesor/a ha organizado y estructurado adecuadamente su actividad docente	7	4,57	0,79	3,85	3,82	3,89	4,14	4,34	4,18
3. El/La profesor/a ha explicado con claridad	8	4,63	0,52	3,73	3,60	3,67	3,93	4,34	4,06
4. El/La profesor/a se ha preocupado por el proceso de aprendizaje de los estudiantes	8	4,75	0,46	3,73	3,66	3,74	4,03	4,09	4,11
5. Las tutorías académicas con este/a profesor/a han resultado útiles	5	4,60	0,89	3,68	3,66	3,75	3,99	3,95	4,42
6. La actividad del/de la profesor/a ha contribuido a aumentar mi interés por esta asignatura	8	4,63	0,74	3,48	3,32	3,36	3,85	3,91	4,00
7. En general, el trabajo llevado a cabo por el/la profesor/a ha sido satisfactorio	8	4,75	0,46	3,77	3,67	3,74	4,09	4,17	4,22

*Si se han recogido menos de 5 encuestas no serán consideradas válidas a nivel de resultados globales ni de certificaciones posteriores.



PLAN DOCENTE 2013/14 Informe de encuestas Grados

Menendez Benito, Hector David



A. Señala los aspectos más positivos de esta asignatura con este/a profesor/a

La ayuda que nos presta siempre que tenemos algún problema con algo ya bien sea teórico o practico.

Es genial explicando, muy cercano a los alumnos. Fantástico como profesor para primer contacto con la programación

Esta atento de los alumnos y hay buen ambiente.

Explica muy bien, de los mejores profesores del primer cuatrimestre. Se adelanta a programación y siempre enseña con un nivel superior, haciendo hincapié en cosas muy importantes para nuestro futuro en la universidad, lo cual hace que acabemos entendiendo mejor las cosas. Y repite las cosas cuantas veces queramos si no nos hemos enterado. Además las tutorías sirven de gran ayuda con este profesor.

Muy cercano, muy buen docente. Se ha preocupado por nosotros todo el tiempo, resolviendo dudas, siempre atento a nuestras peticiones.

La cercanía con la que nos trata

B. Señala los aspectos más negativos de esta asignatura con este/a profesor/a

Ninguno

Ninguno.



PLAN DOCENTE 2013/14 Informe de encuestas Grados

Menendez Benito, Hector David

Aún nada malo supongo



PLAN DOCENTE 2013/14 Informe de encuestas Grados

Menendez Benito, Hector David

Encuesta de ESTUDIANTES: Opinión sobre la Actuación Docente del PROFESOR/A

Centro	Plan	Asignatura (PLAGEN)	Grupo	Tipo Encuesta	Número de matriculados
Escuela Politécnica Superior	Graduado/a en Ingeniería Informática	SEMINARIO TALLER DE INFORMÁTICA (17818)	1191	Asignatura-Grupo/Docente	32

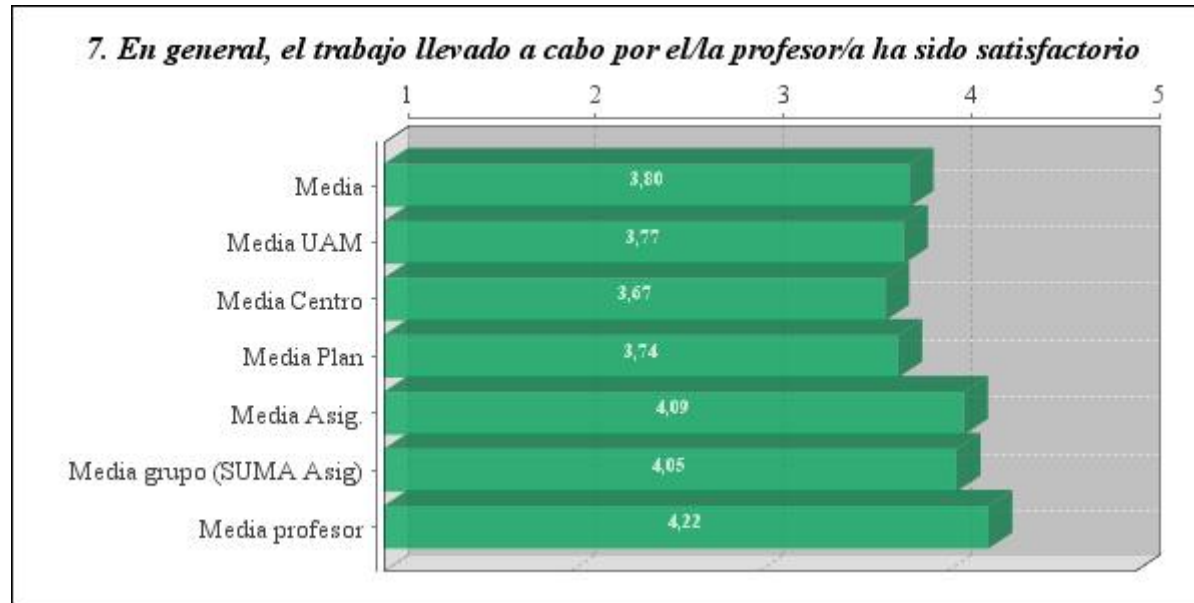
ITEM	N VÁLIDOS*	MEDIA	SD	MEDIA UAM	MEDIA CENTRO	MEDIA PLAN	MEDIA ASIG.	MEDIA GRUPO (SUMA ASIG)	MEDIA PROFESOR
1. El/La profesor/a ha cumplido con lo explicitado en la guía docente	9	4,56	0,73	4,07	4,06	4,13	4,36	4,65	4,63
2. El/La profesor/a ha organizado y estructurado adecuadamente su actividad docente	10	3,90	1,29	3,85	3,82	3,89	4,14	4,21	4,18
3. El/La profesor/a ha explicado con claridad	10	3,60	1,35	3,73	3,60	3,67	3,93	3,95	4,06
4. El/La profesor/a se ha preocupado por el proceso de aprendizaje de los estudiantes	10	3,60	1,35	3,73	3,66	3,74	4,03	3,79	4,11
5. Las tutorías académicas con este/a profesor/a han resultado útiles	7	4,29	0,95	3,68	3,66	3,75	3,99	4,33	4,42
6. La actividad del/de la profesor/a ha contribuido a aumentar mi interés por esta asignatura	10	3,50	1,84	3,48	3,32	3,36	3,85	3,74	4,00
7. En general, el trabajo llevado a cabo por el/la profesor/a ha sido satisfactorio	10	3,80	1,23	3,77	3,67	3,74	4,09	4,05	4,22

*Si se han recogido menos de 5 encuestas no serán consideradas válidas a nivel de resultados globales ni de certificaciones posteriores.



PLAN DOCENTE 2013/14 Informe de encuestas Grados

Menendez Benito, Hector David



A. Señala los aspectos más positivos de esta asignatura con este/a profesor/a

Se nota que se preocupa de que aprendamos de verdad, no solo para pasar los exámenes

Se preocupó por el correcto diseño del programa, realizando un análisis riguroso de su respectivo código.

Es un profesor que domina la asignatura en su parte teórica, y en las tutorías es de gran ayuda para entender los conceptos de la asignatura y ayudarte a mejorar.

Tutorías correctas para la explicación de los errores cometidos en exámenes o prácticas

Buen profesor, se preocupa por que aprendamos mediante ejemplos, y se ofrece a corregirnos trabajos siempre que queramos

No se centra meramente en los aspectos de la asignatura, si no que, a parte de resolver cualquier duda en lo relativo a programación, en las clases se tratan también temas muy diversos de la informática, así como un poco de la filosofía de ser informático y sobretodo, se enfoca mucho más en el "programming" que en el "codeing".

Algunas cosas dadas en esta asignatura tenían que ver con otras y eso te permite llevarlas bien y acordarte.

B. Señala los aspectos más negativos de esta asignatura con este/a profesor/a

La guía docente, ya que al suspender alguna practica tienes que repetir los exámenes que has aprobado previamente.



PLAN DOCENTE 2013/14 Informe de encuestas Grados

Menendez Benito, Hector David

No explicó con claridad suficiente cómo usar las herramientas de depurado de código, ni aplicó una puntuación equitativa con respecto a los demás grupos de la misma asignatura. Además, no estaba preparado para ofrecer una clase en inglés, cosa que fue bastante notoria.

Es un profesor que domina la asignatura pero no la imparte con claridad a una clase, las tutorías son muy útiles, pero en clase no hay forma de entender los conceptos que intenta explicar. A la hora de corregir las prácticas, trabajos y exámenes, no da margen al error, y por eso las calificaciones de su clase son bastante inferiores al resto de clases, no hace excepciones y no se implica con los alumnos para ayudarles a mejorar personalmente en su asignatura. Es un profesor que como te desanimas fácilmente, pierdes todo interés en su clase porque no te motiva a mejorarte.

Muestra especialmente interés por aquellos alumnos que tienen unos conocimientos más avanzados sobre la asignatura y deja al resto un poco más rezagados

No miró mi programa del rombo =(



PLAN DOCENTE 2013/14 Informe de encuestas Grados

Menendez Benito, Hector David

Encuesta del PROFESOR/A: Autoinforme sobre la Actividad Docente

Centro	Plan	Asignatura (PLAGEN)	Grupo	Tipo Encuesta
Escuela Politécnica Superior	Graduado/a en Ingeniería Informática	SEMINARIO TALLER DE INFORMÁTICA (17818)	1161	Asignatura-Grupo/Docente

ITEM	N VÁLIDOS*	MEDIA	SD	MEDIA UAM	MEDIA CENTRO	MEDIA PLAN	MEDIA ASIG.	MEDIA GRUPO (SUMA ASIG)	MEDIA PROFESOR
1. Los/as distintos/as profesores/as de la asignatura ha actuado de forma coordinada	0	-	-	4,48	4,46	4,40	4,00	-	-
2. La interacción con el grupo de estudiantes ha sido adecuada	0	-	-	4,40	4,27	4,23	5,00	-	-
3. Estoy satisfecho/a con el desarrollo de esta asignatura	0	-	-	4,33	4,29	4,23	5,00	-	-
4. El tamaño del grupo ha sido adecuado para desarrollar mi actividad docente	0	-	-	3,80	3,87	4,05	4,00	-	-
5. Los espacios docentes han sido apropiados	0	-	-	4,07	4,38	4,63	4,00	-	-
6. Los recursos materiales disponibles para las actividades prácticas fueron adecuados	0	-	-	4,23	4,48	4,63	4,00	-	-
7. He comentado con mis estudiantes la Guía Docente	0	-	-	4,53	4,48	4,45	5,00	-	-
8. Se ha cumplido con lo explicitado en la Guía Docente	0	-	-	4,58	4,68	4,78	5,00	-	-
9. La actividad docente se ha organizado y estructurado adecuadamente	0	-	-	4,52	4,59	4,70	5,00	-	-
10. La evaluación se ha ajustado a lo trabajado durante el curso	0	-	-	4,70	4,71	4,83	5,00	-	-
11. Las explicaciones han resultado claras para los estudiantes	0	-	-	4,36	4,15	4,15	5,00	-	-
12. Me he preocupado por el proceso de aprendizaje de los estudiantes	0	-	-	4,70	4,59	4,65	5,00	-	-
13. Las tutorías académicas han resultado útiles para los estudiantes	0	-	-	4,19	4,30	4,24	5,00	-	-
14. El interés de los estudiantes en la asignatura ha aumentado a lo largo de su desarrollo	0	-	-	4,15	3,95	3,98	5,00	-	-
15. He realizado una reflexión crítica sobre la aplicación de la Guía Docente	0	-	-	4,27	4,38	4,33	5,00	-	-



PLAN DOCENTE 2013/14 Informe de encuestas Grados

Menendez Benito, Hector David

<i>ITEM</i>	<i>N VÁLIDOS*</i>	<i>MEDIA</i>	<i>SD</i>	<i>MEDIA UAM</i>	<i>MEDIA CENTRO</i>	<i>MEDIA PLAN</i>	<i>MEDIA ASIG.</i>	<i>MEDIA GRUPO (SUMA ASIG)</i>	<i>MEDIA PROFESOR</i>
16. En general, me siento satisfecho/a con mi trabajo como docente en esta asignatura	0	-	-	4,39	4,27	4,26	5,00	-	-

*

- A. Señala los aspectos más positivos de tu docencia en esta asignatura
 B. Señala los aspectos más negativos de tu docencia en esta asignatura



PLAN DOCENTE 2013/14 Informe de encuestas Grados

Menendez Benito, Hector David

Encuesta del PROFESOR/A: Autoinforme sobre la Actividad Docente

Centro	Plan	Asignatura (PLAGEN)	Grupo	Tipo Encuesta
Escuela Politécnica Superior	Graduado/a en Ingeniería Informática	SEMINARIO TALLER DE INFORMÁTICA (17818)	1191	Asignatura-Grupo/Docente

ITEM	N VÁLIDOS*	MEDIA	SD	MEDIA UAM	MEDIA CENTRO	MEDIA PLAN	MEDIA ASIG.	MEDIA GRUPO (SUMA ASIG)	MEDIA PROFESOR
1. Los/as distintos/as profesores/as de la asignatura ha actuado de forma coordinada	0	-	-	4,48	4,46	4,40	4,00	-	-
2. La interacción con el grupo de estudiantes ha sido adecuada	0	-	-	4,40	4,27	4,23	5,00	-	-
3. Estoy satisfecho/a con el desarrollo de esta asignatura	0	-	-	4,33	4,29	4,23	5,00	-	-
4. El tamaño del grupo ha sido adecuado para desarrollar mi actividad docente	0	-	-	3,80	3,87	4,05	4,00	-	-
5. Los espacios docentes han sido apropiados	0	-	-	4,07	4,38	4,63	4,00	-	-
6. Los recursos materiales disponibles para las actividades prácticas fueron adecuados	0	-	-	4,23	4,48	4,63	4,00	-	-
7. He comentado con mis estudiantes la Guía Docente	0	-	-	4,53	4,48	4,45	5,00	-	-
8. Se ha cumplido con lo explicitado en la Guía Docente	0	-	-	4,58	4,68	4,78	5,00	-	-
9. La actividad docente se ha organizado y estructurado adecuadamente	0	-	-	4,52	4,59	4,70	5,00	-	-
10. La evaluación se ha ajustado a lo trabajado durante el curso	0	-	-	4,70	4,71	4,83	5,00	-	-
11. Las explicaciones han resultado claras para los estudiantes	0	-	-	4,36	4,15	4,15	5,00	-	-
12. Me he preocupado por el proceso de aprendizaje de los estudiantes	0	-	-	4,70	4,59	4,65	5,00	-	-
13. Las tutorías académicas han resultado útiles para los estudiantes	0	-	-	4,19	4,30	4,24	5,00	-	-
14. El interés de los estudiantes en la asignatura ha aumentado a lo largo de su desarrollo	0	-	-	4,15	3,95	3,98	5,00	-	-
15. He realizado una reflexión crítica sobre la aplicación de la Guía Docente	0	-	-	4,27	4,38	4,33	5,00	-	-



PLAN DOCENTE 2013/14 Informe de encuestas Grados

Menendez Benito, Hector David

<i>ITEM</i>	<i>N VÁLIDOS*</i>	<i>MEDIA</i>	<i>SD</i>	<i>MEDIA UAM</i>	<i>MEDIA CENTRO</i>	<i>MEDIA PLAN</i>	<i>MEDIA ASIG.</i>	<i>MEDIA GRUPO (SUMA ASIG)</i>	<i>MEDIA PROFESOR</i>
16. En general, me siento satisfecho/a con mi trabajo como docente en esta asignatura	0	-	-	4,39	4,27	4,26	5,00	-	-

*

- A. Señala los aspectos más positivos de tu docencia en esta asignatura
 B. Señala los aspectos más negativos de tu docencia en esta asignatura